






# YUMMIE MUMMIE

## BENODIGDHEDEN

- 1 vel bladerdeeg
- 8 (vegetarische) hotdogworsten
- 1 ei
- 4 zwarte olijven
- Mayonaise

## STAPPENPLAN:

1. Verwarm de oven voor op 180 °C.
2.  Snijd het bladerdeeg in dunne slierten en wikkel het rond de worsten.
3.  Scheid het eigeel van het eiwit.
4.  Klop het eigeel los en bestrijk hiermee de mummies.
5. Leg ze op een bakplaat met bakpapier en zet 15 - 20 minuten in de oven.
6. Haal de mummies uit de oven. 
7.  Breng met de achterkant van een theelepel wat mayonaise aan voor de oogjes.
8. Snijd de olijven in kleine stukjes en plak op de mayonaise.

**TIPS:** Geen olijven in huis? Of is je kind er geen fan van?

Dan kan je voor de oogjes ook rozijnen gebruiken. Of je improviseert ze gewoon met ketchup, mosterd of mayonaise!



## PRESENTATIE

Serveer met een potje ketchup voor nog wat extra bloederige Halloween-vibes.

