

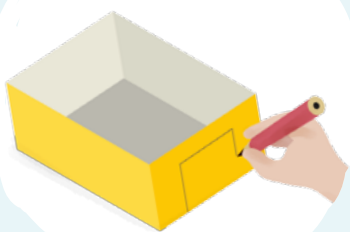
GOAL!

KNUTSEL JE EIGEN kickertafel

Benodigdheden

- Kartonnen (schoenen)doos
- Waspelden in 2 verschillende kleuren
- Houten stokjes (uit je tuin, satéprikkers, ...)
- Balletje • Schaar • Potlood/pen

stap 1



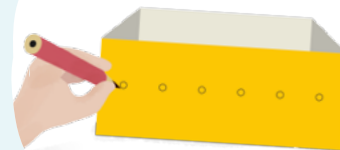
Teken een rechthoek aan elke korte zijde van je doos.

stap 2



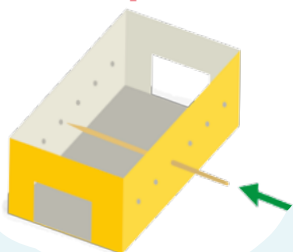
Knip deze rechthoeken uit.
Je hebt nu al 2 goals van je spel!

stap 3



Teken op de lange zijden van je doos 6 cirkeltjes. Zorg ervoor dat ze ongeveer even ver van elkaar liggen en prik er dan door met je schaar. Doe dit aan de andere kant net hetzelfde.

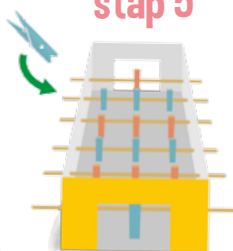
stap 4



Nu steek je de houten stokjes door de cirkels.


TIP: geef 3 stokjes een andere kleur, zodat je weet wie de tegenspeler is.

stap 5



Plaats de waspelden op de stokjes.

stap 6



Gooi nu het balletje in de doos en spelen maar!

TIP: Heb je geen klein balletje? Neem een paaseitje in de plaats, wie het spel wint mag het eitje helemaal zelf opeten.

Psst, je kan hiervoor ook onze JBC-does gebruiken. (:

